

ОТЧЕТ ОБ ИСПОЛНЕНИИ УЧРЕЖДЕНИЕМ ПЛАНА ЕГО ФИНАНСОВО-ХОЗЯЙСТВЕННОЙ ДЕЯТЕЛЬНОСТИ

на 1 января 2023 г.

Учреждение Обособленное подразделение Учредитель Наименование органа, осуществляющего полномочия Учредителя	МБДОУ «Детский сад №26»
Вид финансового обеспечения (деятельности)	Собственные доходы учреждения
Периодичность: кварталная, годовая	
Единица измерения: руб	

форма по ОКУД	КОДЫ
Дата	0503737
по ОКПО	01.01.2023
по ОКТМО	92269431
по ОКПО	92659000
Глава по БК	000
по ОКЕИ	383

1. Доходы учреждения

Наименование показателя	Код строки	Код аналитики	Утверждено плановых назначений	Исполнено плановых назначений			Сумма отклонения		
				через лицевые счета	через банковские счета	через кассу учреждения			
1	2	3	4	5	6	7	8	9	10
Доходы - всего	010		5 429 387,00	5 231 379,71	-	-	-	5 231 379,71	198 007,29
Доходы от собственности	030	120	-	-	-	-	-	-	-
Доходы от оказания платных услуг (работ), компенсации затрат	040	130	4 944 161,00	4 746 153,71	-	-	-	4 746 153,71	198 007,29
Штрафы, пени, неустойки, возмещения ущерба	050	140	-	-	-	-	-	-	-
Безвозмездные денежные поступления	060	150	500 000,00	500 000,00	-	-	-	500 000,00	-
Выявление нефинансовых активов	090	400	-	-	-	-	-	-	-
в том числе:									
уменьшение стоимости основных средств	092	410	-	-	-	-	-	-	-
уменьшение стоимости нематериальных активов	093	420	-	-	-	-	-	-	-
уменьшение стоимости непроизведенных активов	094	430	-	-	-	-	-	-	-
уменьшение стоимости материальных запасов	095	440	-	-	-	-	-	-	-
Прочие доходы	100	180	-14 774,00	-14 774,00	-	-	-	-14 774,00	-

2. Расходы учреждения

Наименование показателя	Код строки	Код аналитики	КОСТУ	Утверждено плановых назначений	Исполнено плановых назначений			Сумма отклонения		
					через лицевые счета	через банковские счета	через кассу учреждения			
1	2	3	3_1	4	5	6	7	8	9	10
Расходы - всего	200	x	x	6 213 616,51	5 483 998,32	-	-	-	5 483 998,32	729 618,19
в том числе:	210									
Расходы на выплаты персоналу в целях обеспечения выполнения функций государственными (муниципальными) органами, казенными учреждениями, органами управления государственными внебюджетными фондами		100	x	920 438,85	905 593,05	-	-	-	905 593,05	14 845,80
Расходы на выплаты персоналу казенных учреждений		110	x	920 438,85	905 593,05	-	-	-	905 593,05	14 845,80
Фонд оплаты труда учреждений		111	211	703 473,19	690 503,39	-	-	-	690 503,39	12 969,80
Взносы по обязательному социальному страхованию на выплаты по оплате труда работников и иные выплаты работникам учреждений		111	266	5 036,61	5 036,61	-	-	-	5 036,61	-
Закупка товаров, работ и услуг для обеспечения государственных (муниципальных) нужд		119	213	211 929,05	210 053,05	-	-	-	210 053,05	1 876,00
Иные закупки товаров, работ и услуг для обеспечения государственных (муниципальных) нужд		200	x	5 293 177,66	4 578 405,27	-	-	-	4 578 405,27	714 772,39
		240	x	5 293 177,66	4 578 405,27	-	-	-	4 578 405,27	714 772,39

3. Источники финансирования дефицита средств учреждения

Наименование показателя	Код строки	Код аналитики	Утверждено плановых назначений	Исполнено плановых назначений				итого	Сумма отклонения
				через лицевые счета	через банковские счета	через кассу учреждения	некассовыми операциями		
1	2	3	4	5	6	7	8	9	10
Источники финансирования дефицита средств всего (стр. 520 + стр. 590+ стр. 620 + стр. 700 + стр. 730 + стр. 820 + стр. 830)	500	x	-	-	-	-	-	-	-
в том числе:									
Внутренние источники	520	x	-	-	-	-	-	-	-
из них:									
Движение денежных средств	590	x	-	-	-	-	-	-	-
поступление денежных средств прочие	591	510	-	-	-	-	-	-	-
выбытие денежных средств	592	610	-	-	-	-	-	-	-
Внешние источники	620	x	x	x	x	x	x	x	x
Изменение остатков средств	700	x	-	-	-	-	-	-	-
увеличение остатков средств, всего	710	510	x	-	-	-	-	-	x
уменьшение остатков средств, всего	720	610	x	-	-	-	-	-	x
Изменение остатков по внутренним оборотам средств учреждения	730	x	x	-	-	-	-	-	x
в том числе:									
увеличение остатков средств учреждения	731	510	x	-	-	-	-	-	x
уменьшение остатков средств учреждения	732	610	x	-	-	-	-	-	x
Изменение остатков по внутренним расчетам	820	x	-	-	-	-	-	-	-
в том числе:									
увеличение остатков по внутренним расчетам (Кт 030404510)	821		-	-	-	-	-	-	-
уменьшение остатков по внутренним расчетам (Дт 030404610)	822		-	-	-	-	-	-	-
Изменение остатков расчетов по внутренним привлеченным средствам	830	x	-	-	-	-	-	-	-
в том числе:									
увеличение расчетов по внутреннему привлечению остатков средств (Кт 030406000)	831		-	-	-	-	-	-	-
уменьшение расчетов по внутреннему привлечению остатков средств (Дт 030406000)	832		-	-	-	-	-	-	-

4. Сведения о возвратах остатков субсидий прошлых лет

Наименование показателя	Код строки	Код аналитики	Приведено возвратов				Итого
			через личные счета	через банковские счета	через кассу учреждения	некассовыми операциями	
1	2	3	4	5	6	7	8
Возвращено остатков субсидий прошлых лет, всего	910	x	-	-	-	-	-
Возвращено расходов прошлых лет, всего	950	-	-	-	-	-	-

Руководитель _____ (подпись)

Главный бухгалтер _____ (подпись)

Руководитель финансово-экономической службы _____ (подпись)

Централизованная бухгалтерия

Руководитель (уполномоченное лицо) З.В.В.В.В. (должность)

Исполнитель _____ (должность)

_____ (расшифровка подписи)

Иваново И.И. (расшифровка подписи)

_____ (расшифровка подписи)

_____ (наименование, ОГРН, ИНН, КПП, местонахождение)

Иванов И.И. (подпись) (расшифровка подписи)

_____ (подпись)

_____ (расшифровка подписи)

_____ (телефон, e-mail)

"01" _____ 20__ г.

3. Источники финансирования дефицита средств учреждения

Наименование показателя	Код строки	Код аналитики	Утверждено плановых назначений		Исполнено плановых назначений				Сумма отклонения
			4	3	через лицевые счета	через банковские счета	через кассу учреждения	некассовыми операциями	
1	2	3	4	5	6	7	8	9	10
Источники финансирования дефицита средств всего (стр. 520 + стр. 590+ стр. 620 + стр. 700 + стр. 730 + стр. 820 + стр. 830)	500	x	784 229,51	252 618,61	-	-	-	252 618,61	531 610,90
в том числе:									
Внутренние источники	520	x	-	-	-	-	-	-	-
из них:									
Движение денежных средств	590		-	-	-	-	-	-	-
поступление денежных средств прочие	591	510	-	-	-	-	-	-	-
выбытие денежных средств	592	610	-	-	-	-	-	-	-
Внешние источники	620	x	-	-	-	-	-	-	-
из них:									
Изменение остатков средств	700	x	784 229,51	252 618,61	-	-	-	252 618,61	531 610,90
увеличение остатков средств, всего	710	510	x	-	-	-	-	-	-
уменьшение остатков средств, всего	720	610	x	-5 246 269,69	-	-	-	-5 246 269,69	x
Изменение остатков по внутренним оборотам средств учреждения	730	x	x	5 498 888,30	-	-	-	5 498 888,30	x
в том числе:									
увеличение остатков средств учреждения	731	510	x	-	-	-	-	-	x
уменьшение остатков средств учреждения	732	610	x	-	-	-	-	-	x
Изменение остатков по внутренним расчетам	820	x	-	-	-	-	-	-	-
в том числе:									
увеличение остатков по внутренним расчетам (Кт 030404510)	821		-	-	-	-	-	-	-
уменьшение остатков по внутренним расчетам (Дт 030404610)	822		-	-	-	-	-	-	-
Изменение остатков расчетов по внутренним привлечением средств	830	x	-	-	-	-	-	-	-
в том числе:									
увеличение расчетов по внутреннему привлечению остатков средств (Кт 030406000)			-	-	-	-	-	-	-
уменьшение расчетов по внутреннему привлечению остатков средств (Дт 030406000)	831		-	-	-	-	-	-	-
	832		-	-	-	-	-	-	-

**ОТЧЕТ
ОБ ИСПОЛНЕНИИ УЧРЕЖДЕНИЕМ ПЛАНА ЕГО ФИНАНСОВО-ХОЗЯЙСТВЕННОЙ ДЕЯТЕЛЬНОСТИ**

на 1 января 2023 г.

Учреждение
Обособленное подразделение
Учредитель
Наименование органа, осуществляющего полномочия учредителя
Вид финансового обеспечения (деятельности)
Периодичность: квартальная, годовая
Единица измерения: руб

МБДОУ «Детский сад №726»

Субсидии на цели осуществления капитальных вложений

Форма по ОКУД	КОДЫ
Дата	0503737
по ОКПО	01.01.2023
по ОКТМО	92269431
по ОКПО	92659000
Глава по БК	000
по ОКЕИ	383

1. Доходы учреждения

Наименование показателя	Код строки	Код аналитики	Утверждено плановых назначений	Исполнено плановых назначений				Сумма отклонения	
				через лицевые счета	через банковские счета	через учреждения	через кассу учреждения		некассовыми операциями
Доходы - всего	2	3	4	5	6	7	8	9	10
Доходы от собственности	010								
Доходы от оказания платных услуг (работ), компенсации затрат	030	120	x	x	x	x	x	x	x
Штрафы, пени, неустойки, возмещения ущерба	040	130							
Результаты деятельности некоммерческих организаций, в том числе:	050	140	x	x	x	x	x	x	x
Выбытие нефинансовых активов	060	150							
Уменьшение стоимости основных средств	090	400	x	x	x	x	x	x	x
Уменьшение стоимости нематериальных активов	092	410	x	x	x	x	x	x	x
Уменьшение стоимости непроизведенных активов	093	420	x	x	x	x	x	x	x
Уменьшение стоимости материальных запасов	094	430	x	x	x	x	x	x	x
Прочие доходы	095	440	x	x	x	x	x	x	x
Итого	100	180							

2. Расходы учреждения

Наименование показателя	Код строки	Код аналитики	КОСГУ	Утверждено плановых назначений	Исполнено плановых назначений				Сумма отклонения	
					через лицевые счета	через банковские счета	через учреждения	некассовыми операциями		итого
Расходы - всего	2	3	3 1	4	5	6	7	8	9	10
в том числе:	200	x	x							
Результат исполнения (дефицит/профицит)	210									
	450	x	x							

3. Источники финансирования дефицита средств учреждения

Наименование показателя	Код строки	Код аналитики	Исполнено плановых назначений					итого	Сумма отклонения
			Утверждено плановых назначений	через лицевые счета	через банковские счета	через кассу учреждения	некассовыми операциями		
1	2	3	4	5	6	7	8	9	10
Источники финансирования дефицита средств всего (Стр. 520 + стр. 590+ стр. 620 + стр. 700 + стр. 730 + стр. 820. + стр. 830)	500	x	-	-	-	-	-	-	-
в том числе:									
Внутренние источники	520	x	-	-	-	-	-	-	-
из них:									
Движение денежных средств	590	x	-	-	-	-	-	-	-
поступление денежных средств прочие	591	510	-	-	-	-	-	-	-
выбытие денежных средств	592	610	-	-	-	-	-	-	-
Внешние источники	620	x	x	x	x	x	x	x	x
Изменение остатков средств	700	x	-	-	-	-	-	-	-
увеличение остатков средств, всего	710	510	x	-	-	-	-	-	x
уменьшение остатков средств, всего	720	610	x	-	-	-	-	-	x
Изменение остатков по внутренним оборотам средств учреждения	730	x	x	-	-	-	-	-	x
в том числе:									
увеличение остатков средств учреждения	731	510	x	-	-	-	-	-	x
уменьшение остатков средств учреждения	732	610	x	-	-	-	-	-	x
Изменение остатков по внутренним расчетам	820	x	-	-	-	-	-	-	-
в том числе:									
увеличение остатков по внутренним расчетам (Кт 030404510)	821		-	-	-	-	-	-	-
уменьшение остатков по внутренним расчетам (Дт 030404610)	822		-	-	-	-	-	-	-
Изменение остатков расчетов по внутренним привлеченным средствам	830	x	-	-	-	-	-	-	-
в том числе:									
увеличение расчетов по внутреннему привлечению остатков средств (Кт 030406000)	831		-	-	-	-	-	-	-
уменьшение расчетов по внутреннему привлечению остатков средств (Дт 030406000)	832		-	-	-	-	-	-	-

4. Сведения о возвратах остатков субсидий и расходов прошлых лет

Наименование показателя	Код строки	Код аналитики	Произведено возвратов				Итого
			через лицевые счета	через банковские счета	через кассу учреждения	некассовыми операциями	
1	2	3	4	5	6	7	8
Возвращено остатков субсидий прошлых лет, всего	910	x	-	-	-	-	-
Возвращено расходов прошлых лет, всего	950	-	-	-	-	-	-

Руководитель _____ (подпись)

Главный бухгалтер _____ (подпись)

Руководитель финансово-экономической службы _____ (подпись)

Централизованная бухгалтерия

Руководитель (Уполномоченное лицо) З.В.В.В. (должность)

Исполнитель _____ (должность)

_____ (расшифровка подписи)

А.В.В.В. (расшифровка подписи)

_____ (расшифровка подписи)

_____ (наименование, ОГРН, ИНН, КПП, место нахождения)

В.В.В.В. (подпись) (расшифровка подписи)

_____ (подпись) (расшифровка подписи)

_____ (телефон, e-mail)

"01" _____ 2023г.

4. Сведения о возвратах остатков субсидий и расходов прошлых лет

Наименование показателя	Код строки	Код аналитики	Произведено возвратов				Итого
			через лицевые счета	через банковские счета	через кассу учреждения	некассовыми операциями	
1	2	3	4	5	6	7	8
Возвращено остатков субсидий прошлых лет, всего	910	x	-	-	-	-	-
Возвращено расходов прошлых лет, всего	950	-	-	-	-	-	-

Руководитель

(подпись)

[Подпись]

(расшифровка подписи)

Главный бухгалтер

(подпись)

[Подпись]

(расшифровка подписи)

Руководитель финансово-экономической службы

(подпись)

(расшифровка подписи)

Централизованная бухгалтерия

Руководитель
(Уполномоченное лицо)

(должность)

(наименование, ОГРН, ИНН, КПП, местонахождение)

(подпись)

(расшифровка подписи)

Исполнитель

(должность)

(подпись)

(телефон, e-mail)

« 01 » 20 23 г.

**ОТЧЕТ
ОБ ИСПОЛНЕНИИ УЧРЕЖДЕНИЕМ ПЛАНА ЕГО ФИНАНСОВО-ХОЗЯЙСТВЕННОЙ ДЕЯТЕЛЬНОСТИ**

на 1 января 2023 г.

Учреждение
Обособленное подразделение
Учредитель
Наименование органа, осуществляющего полномочия учредителя
Вид финансового обеспечения (деятельности)
Периодичность: квартальная, годовая
Единица измерения: руб

Муниципальное бюджетное дошкольное образовательное учреждение "Детский сад № 26 комбинированного

Средства по обязательному медицинскому страхованию

Форма по ОКУД	КОДЫ
0503737	
Дата	01.01.2023
по ОКПО	92269431
по ОКТМО	92659000
по ОКПО	
Глава по БК	000
по ОКЕИ	383

1. Доходы учреждения

Наименование показателя	Код строки	Код аналитики	Утверждено плановых назначений	Исполнено плановых назначений			Сумма отклонения		
				через лицевые счета	через банковские счета	через кассу учреждения			
1	2	3	4	5	6	7	8	9	10
Доходы - всего	010	x	-	-	-	-	-	-	-
Доходы от собственности	030	120	-	-	-	-	-	-	-
Доходы от оказания платных услуг (работ), компенсации затрат	040	130	-	-	-	-	-	-	-
Штрафы, пени, неустойки, возмещения ущерба	050	140	-	-	-	-	-	-	-
Безвозмездные денежные поступления	060	150	x	x	x	x	x	x	x
Выбытие нефинансовых активов	090	400	-	-	-	-	-	-	-
в том числе:									
Уменьшение стоимости основных средств	092	410	-	-	-	-	-	-	-
Уменьшение стоимости нематериальных активов	093	420	-	-	-	-	-	-	-
Уменьшение стоимости непроизведенных активов	094	430	-	-	-	-	-	-	-
Уменьшение стоимости материальных запасов	095	440	-	-	-	-	-	-	-
Прочие доходы	100	180	-	-	-	-	-	-	-


2. Расходы учреждения

Наименование показателя	Код строки	Код аналитики	КОСТУ	Утверждено плановых назначений	Исполнено плановых назначений			Сумма отклонения		
					через лицевые счета	через банковские счета	через кассу учреждения			
1	2	3	3.1	4	5	6	7	8	9	10
Расходы - всего	200	x	x	-	-	-	-	-	-	-
в том числе:										
Результат исполнения (дефицит/профицит)	450	x	x	-	-	-	-	-	-	-


4. Сведения о возвратах остатков субсидий и расходов прошлых лет

Наименование показателя	Код строки	Код аналитики	Произождено возвратов				Итого
			через лицевые счета	через банковские счета	через кассу учреждения	некассовыми операциями	
Возвращено остатков субсидий прошлых лет, всего	2	3	4	5	6	7	8
Возвращено расходов прошлых лет, всего	910	x	-	-	-	-	-
	950		-	-	-	-	-

Руководитель

(подпись)


(расшифровка подписи)



(расшифровка подписи)

Главный бухгалтер

Руководитель финансово-экономической службы


(подпись)

(расшифровка подписи)

Централизованная бухгалтерия



Руководитель (Уполномоченное лицо)


 (должность)

(расшифровка подписи)

(наименование, ОГРН, ИНН, КПП, местонахождение)



Исполнитель

(должность)

(подпись)

(расшифровка подписи)

(телефон, e-mail)

" 01 " 01 2013 г.

**ОТЧЕТ
ОБ ИСПОЛНЕНИИ УЧРЕЖДЕНИЕМ ПЛАНА ЕГО ФИНАНСОВО-ХОЗЯЙСТВЕННОЙ ДЕЯТЕЛЬНОСТИ**

на 1 января 2023 г.

Учреждение

Обособленное подразделение

Учредитель

Наименование органа, осуществляющего

полномочия учредителя

Вид финансового обеспечения (деятельности)

Периодичность: кварталная, годовая

Единица измерения: руб

МБДОУ «Детский сад №26»

Субсидии на выполнение государственного (муниципального) задания

Форма по ОКУД	КОДЫ
Дата	0503737
по ОКПО	01.01.2023
по ОКТМО	92269431
по ОКПО	92659000
Глава по БК	000
по ОКЕИ	383

1. Доходы учреждения

Наименование показателя	Код строки	Код аналитики	Утверждено плановых назначений	Исполнено плановых назначений			Сумма отклонения		
				через лицевые счета	через банковские счета	через кассу учреждения			
Доходы - всего	2	3	4	5	6	7	8	9	10
Доходы от собственности	010		22 834 931,42	22 834 931,42	-	-	-	22 834 931,42	-
Доходы от оказания платных услуг (работ), компенсации затрат	030	120	X	X	X	X	X	X	X
Штрафы, пени, неустойки, возмещения ущерба	040	130	22 834 931,42	22 834 931,42	-	-	-	22 834 931,42	-
Безвозмездные денежные поступления	050	140	X	X	X	X	X	X	X
Выбытие нефинансовых активов	060	150	X	X	X	X	X	X	X
в том числе:	090	400	X	X	X	X	X	X	X
уменьшение стоимости основных средств	092	410	X	X	X	X	X	X	X
уменьшение стоимости нематериальных активов	093	420	X	X	X	X	X	X	X
уменьшение стоимости производственных активов	094	430	X	X	X	X	X	X	X
уменьшение стоимости материальных запасов	095	440	X	X	X	X	X	X	X
Прочие доходы	100	180	X	X	X	X	X	X	X

2. Расходы учреждения

Наименование показателя	Код строки	Код аналитики	КОСТУ	Утверждено плановых назначений	Исполнено плановых назначений			Сумма отклонения		
					через лицевые счета	через банковские счета	через кассу учреждения			
Расходы - всего	2	3	3 1	4	5	6	7	8	9	10
в том числе:	200	X	X	22 990 596,73	22 656 156,98	-	16 057,68	-	22 672 214,66	318 382,07
Расходы на выплаты персоналу в целях обеспечения выполнения функций государственными (муниципальными) органами, казенными учреждениями, органами управления государственными внебюджетными фондами	210									
Расходы на выплаты персоналу казенных учреждений		100	X	19 786 330,60	19 633 875,18	-	16 057,68	-	19 649 932,86	136 397,74
Фонд оплаты труда учреждений		110	X	19 786 330,60	19 633 875,18	-	16 057,68	-	19 649 932,86	136 397,74
Фонд оплаты труда учреждений		111	211	15 149 276,89	15 031 956,72	-	12 557,68	-	15 044 514,40	104 762,49
Иные выплаты персоналу учреждений, за исключением фонда оплаты труда		111	266	59 886,69	59 886,69	-	-	-	59 886,69	-
Фонд оплаты труда		112	212	500,00	-	-	500,00	-	500,00	-
Иные выплаты персоналу учреждений, за исключением фонда оплаты труда		112	226	3 000,00	-	-	3 000,00	-	3 000,00	-
Взносы по обязательному социальному страхованию на выплаты по оплате труда работников и иные выплаты работникам учреждений		119	213	4 573 667,02	4 542 031,77	-	-	-	4 542 031,77	31 635,25
Закупка товаров, работ и услуг для обеспечения государственных (муниципальных) нужд		200	X	2 930 174,15	2 748 189,82	-	-	-	2 748 189,82	181 984,33

Иные закупки товаров, работ и услуг для обеспечения государственных (муниципальных) нужд	240	x	2 930 174,15	2 748 189,82	-	-	2 748 189,82	181 984,33
Прочая закупка товаров, работ и услуг для обеспечения государственных (муниципальных) нужд	244	223	196 350,27	183 942,93	-	-	183 942,93	12 407,34
Прочая закупка товаров, работ и услуг для обеспечения государственных (муниципальных) нужд	244	225	278 813,91	267 851,40	-	-	267 851,40	10 962,51
Прочая закупка товаров, работ и услуг для обеспечения государственных (муниципальных) нужд	244	226	444 062,49	422 880,22	-	-	422 880,22	21 182,27
Прочая закупка товаров, работ и услуг для обеспечения государственных (муниципальных) нужд	244	310	120 124,49	82 099,00	-	-	82 099,00	38 025,49
Прочая закупка товаров, работ и услуг для обеспечения государственных (муниципальных) нужд	244	346	18 774,33	15 350,00	-	-	15 350,00	3 424,33
Прочая закупка товаров, работ и услуг для обеспечения государственных (муниципальных) нужд	244	221	23 730,00	23 730,00	-	-	23 730,00	-
Прочая закупка товаров, работ и услуг для обеспечения государственных (муниципальных) нужд	244	344	20 923,20	20 923,20	-	-	20 923,20	-
Прочая закупка товаров, работ и услуг для обеспечения государственных (муниципальных) нужд	244	228	18 006,46	18 006,46	-	-	18 006,46	-
Прочая закупка товаров, работ и услуг для обеспечения государственных (муниципальных) нужд	244	349	73 000,00	72 705,00	-	-	72 705,00	295,00
Закупка энергетических ресурсов	247	223	1 736 389,00	1 640 701,61	-	-	1 640 701,61	95 687,39
Иные бюджетные ассигнования	800	x	274 091,98	274 091,98	-	-	274 091,98	-
Уплата налогов, сборов и иных платежей	850	x	274 091,98	274 091,98	-	-	274 091,98	-
Уплата налога на имущество организаций и земельного налога	851	291	121 851,00	121 851,00	-	-	121 851,00	-
Уплата иных платежей	853	241	152 240,98	152 240,98	-	-	152 240,98	-
Результат исполнения (дефицит/профицит)	450	x	-155 665,31	178 774,44	-	-16 057,68	162 716,76	x

3. Источники финансирования дефицита средств учреждения

Наименование показателя	Код строки	Код аналитики	Утверждено плановых назначений	Исполнено плановых назначений				итого	Сумма отклонения
				через лицевые счета	через банковские счета	через кассу учреждения	некассовыми операциями		
1	2	3	4	5	6	7	8	9	10
Источники финансирования дефицита средств всего (стр. 520 + стр. 590+ стр. 620 + стр. 700 + стр. 730 + стр. 820 + стр. 830)	500	x	155 665,31	-178 774,44	-	16 057,68	-	-162 716,76	318 382,07
в том числе:									
Внутренние источники	520	x	-	-	-	-	-	-	-
из них:									
Движение денежных средств	590	x	-	-	-	-	-	-	-
полупение денежных средств прочие	591	510	-	-	-	-	-	-	-
выбытие денежных средств	592	610	-	-	-	-	-	-	-
Внешние источники	620	x	x	x	x	x	x	x	x
Изменение остатков средств	700	x	155 665,31	-162 716,76	-	-	-	-162 716,76	318 382,07
увеличение остатков средств, всего	710	510	x	-22 834 931,42	-16 057,68	-16 057,68	x	-22 867 046,78	x
уменьшение остатков средств, всего	720	610	x	22 672 214,66	16 057,68	16 057,68	x	22 704 330,02	x
Изменение остатков по внутренним оборотам средств учреждения	730	x	x	-16 057,68	-	16 057,68	x	-	x
в том числе:									
увеличение остатков средств учреждения	731	510	x	-	16 057,68	16 057,68	x	32 115,36	x
уменьшение остатков средств учреждения	732	610	x	-16 057,68	-16 057,68	-	x	-32 115,36	x
Изменение остатков по внутренним расчетам	820	x	-	-	-	-	-	-	-
в том числе:									
увеличение остатков по внутренним расчетам (Кт 030404510)	821		-	-	-	-	-	-	-
уменьшение остатков по внутренним расчетам (Дт 030404610)	822		-	-	-	-	-	-	-
Изменение остатков расчетов по внутренним привлеченным средствам	830	x	-	-	-	-	-	-	-
в том числе:									
увеличение расчетов по внутреннему привлечению остатков средств (Кт 030406000)	831		-	-	-	-	-	-	-
уменьшение расчетов по внутреннему привлечению остатков средств (Дт 030406000)	832		-	-	-	-	-	-	-

4. Сведения о возвратах остатков субсидий и расходов прошлых лет

Наименование показателя	Код строки	Код аналитики	Произведено возвратов				Итого
			через лицевые счета	через банковские счета	через кассу учреждения	некассовыми операциям	
1	2	3	4	5	6	7	8
Возвращено остатков субсидий прошлых лет, всего	910	x	-	-	-	-	-
Возвращено расходов прошлых лет, всего	950	-	-	-	-	-	-

Руководитель _____ (подпись)
 _____ (расшифровка подписи)

Главный бухгалтер _____ (подпись)
 _____ (расшифровка подписи)

Руководитель финансово-экономической службы _____ (подпись)
 _____ (расшифровка подписи)

Централизованная бухгалтерия
 _____ (наименование, ОГРН, ИНН, КПП, место нахождения)
 _____ (подпись) _____ (расшифровка подписи)

Руководитель (Уполномоченное лицо) _____ (подпись)
 _____ (расшифровка подписи)

Исполнитель _____ (подпись)
 _____ (расшифровка подписи)

(телефон, e-mail)

01 01 2023 г.

Прочая закупка товаров, работ и услуг для обеспечения государственных (муниципальных) нужд		244	342	4 288 462,48	3 840 617,70	-	-	-	3 840 617,70	447 844,78
Прочая закупка товаров, работ и услуг для обеспечения государственных (муниципальных) нужд		244	346	516 752,18	255 824,57	-	-	-	255 824,57	260 927,61
Прочая закупка товаров, работ и услуг для обеспечения государственных (муниципальных) нужд		244	221	3 000,00	3 000,00	-	-	-	3 000,00	-
Прочая закупка товаров, работ и услуг для обеспечения государственных (муниципальных) нужд		244	226	6 000,00	-	-	-	-	-	6 000,00
Прочая закупка товаров, работ и услуг для обеспечения государственных (муниципальных) нужд		244	310	478 963,00	478 963,00	-	-	-	478 963,00	-
Результат исполнения (дефицит/профицит)	450	x	x	-784 229,51	-252 618,61	-	-	-	-252 618,61	x